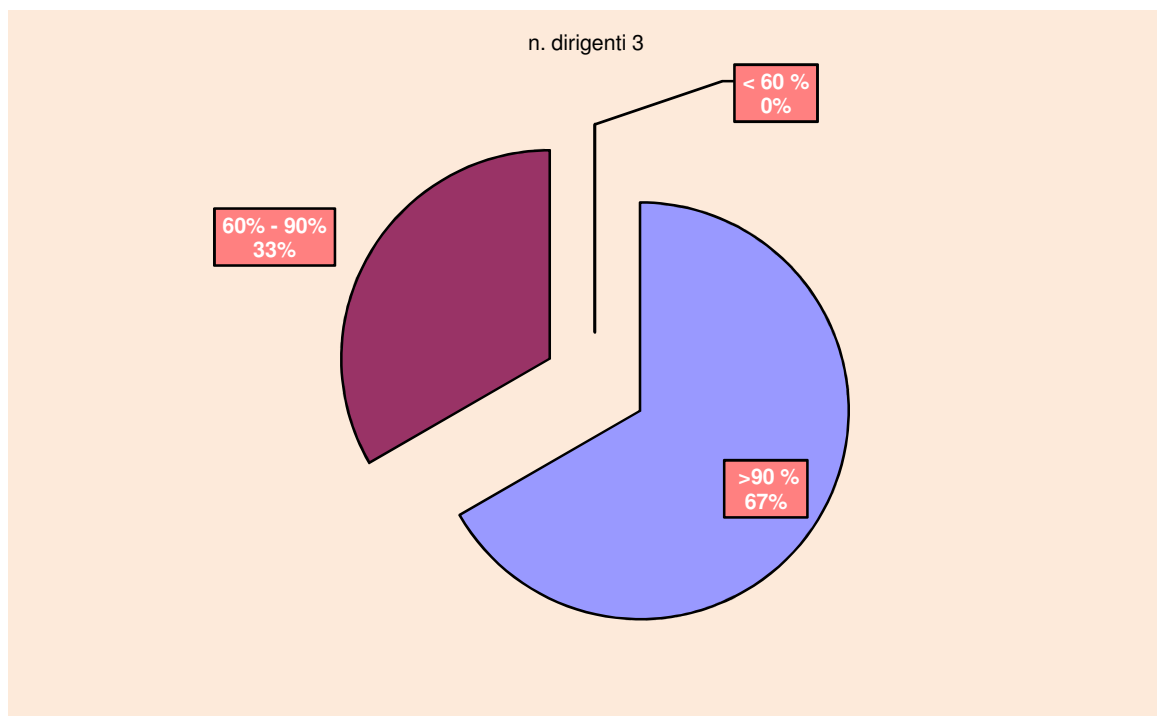


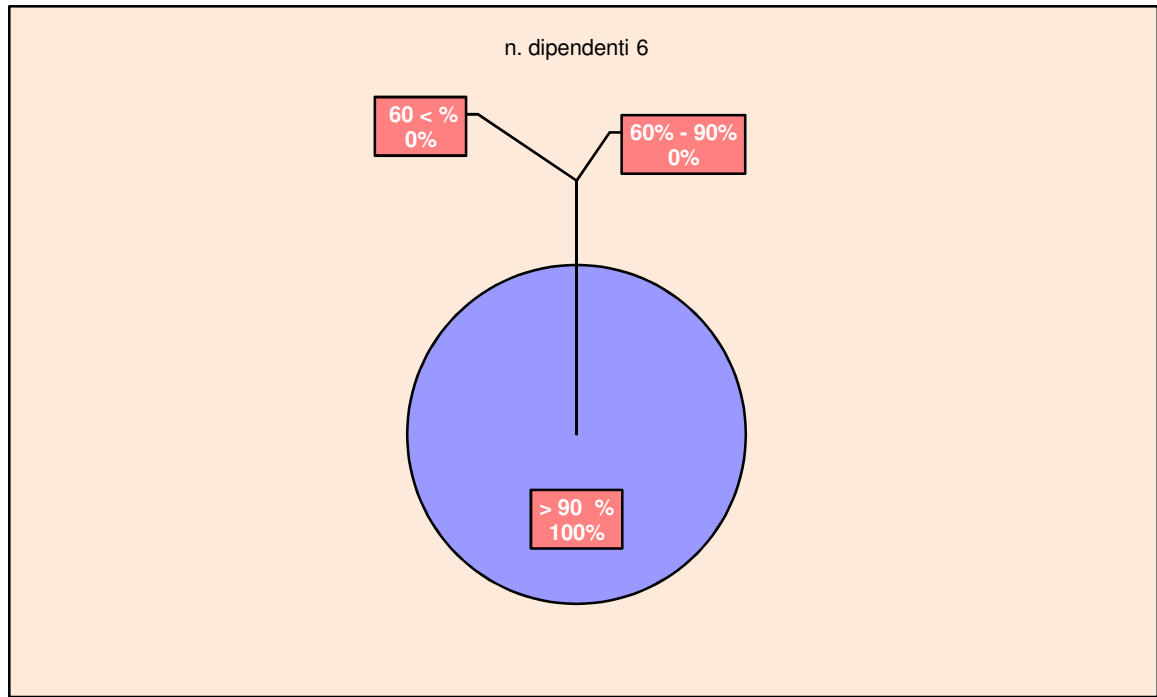
PERFORMANCE 2018 - AMMONTARE PREMI E ANNUALITA'			
	STANZIATO	MEDIA	LIQUIDATO
DIRIGENTI	€ 38.400,70 (1)	€ 12.160,00	€ 36.480,00



	n. dirigenti 3
>90 %	2
60% - 90%	1
< 60 %	0

(1) dato relativo al solo Comune di Pescia

PERFORMANCE 2018 - AMMONTARE PREMI E ANNUALITA'			
	STANZIATO	MEDIA	LIQUIDATO
POSIZIONI ORGANIZZATIVE	€ 6.996,63	€ 1.166,00	€ 6.996,00

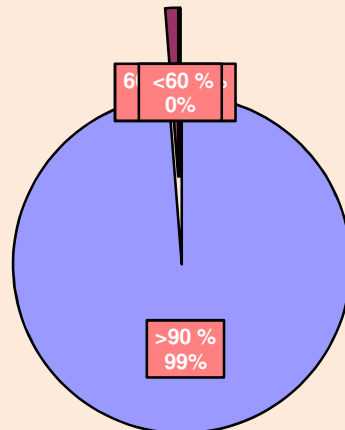


	n. dipendenti 6
> 90 %	6
60% - 90%	0
60 < %	0

PERFORMANCE 2018 - AMMONTARE PREMI E ANNUALITA'

DIPENDENTI	AMMONTARE COMPLESSIVO DATI PREMIALITA'	MEDIA	LIQUIDATO
TURNO	€ 27.562,91	2.120,22	€ 27.562,91
MAGG. 50% ART. 24	€ 3.102,03	282,00	€ 3.102,03
REPERIBILITA'	€ 3.315,86	276,32	€ 3.315,86
PARTICOLARI RESPONSABILITA'	€ 18.000,00	327,27	€ 18.000,00
PRODUTTIVITA'	€ 77.199,33	977,21	€ 77.199,33
RISCHIO	€ 1.374,60	229,10	€ 1.374,60
DISAGIO	€ 5.877,92	279,90	€ 5.877,92
MANEGGIO VALORI	€ 2.871,00	287,10	€ 2.871,00
<b>TOTALE</b>	<b>€ 139.303,65</b>	<b>€ 4.779,13</b>	<b>€ 139.303,65</b>

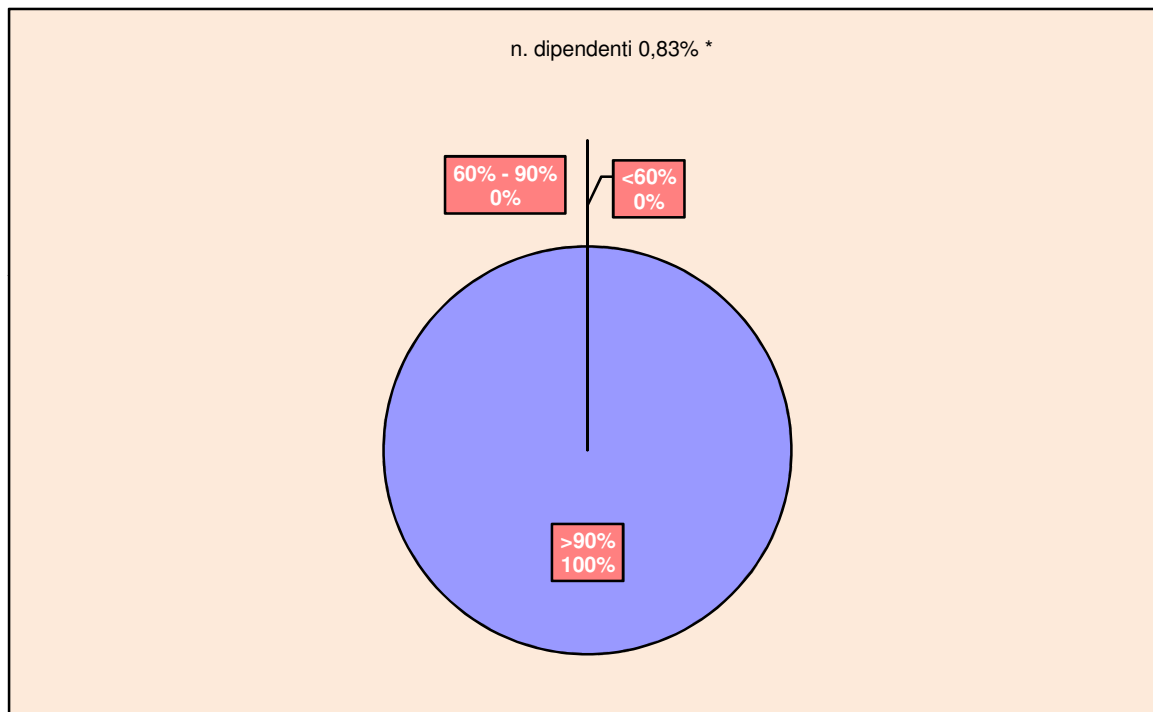
n. dipendenti 77



	dipendenti 79
>90 %	78
60% - 90%	1
<60 %	0

PERFORMANCE 2018 - AMMONTARE PREMI E ANNUALITA'			
	STANZIATO	MEDIA	LIQUIDATO
SEGREARIO GENERALE	€ 9.496,96	//	€ 9.496,96

|



	n. dipendenti 0,83% *
>90%	0,83%
60% - 90%	0
<60%	0

\* L'unita' e' scaturita dalla somma dei peridodi delle due figure che si sono alternate nel corso dell'anno 2018.