

① IL CANDIDATO DESCRIVA  
UNA CERNIERA CLASSICA  
DI TIPOLOGIA COLLO 0-1-2  
INSTALLAZIONE

L 1  
  


② IL CANDIDATO PROCEDA ALLA  
SOSTITUZIONE DI SERRATURA  
E DESCRIVA LE VARIE  
TIPOLOGIE




~~① IL CANDIDATO DESCRIVA  
IL FUNZIONAMENTO GENERALE  
E IL METODO DI UTILIZZO  
DI UNA SEGA "A NASTRO"  
APERTURA CHIUSURA NASTRO,  
ATTREZZO PER STRADARE  
SOSTITUZIONE NASTRO~~

ANNULLATA

2 1

② COME ES

NO

①

IL CANDIDATO DESCRIVA  
IL FUNZIONAMENTO GENERALE  
E IL METODO DI UTILIZZO  
DI UNA SEGA "A NASTRO"  
APERTURA/CHIUSURA NASTRO,  
ATTREZZO PER STRADARE  
SOSTITUZIONE NASTRO

②

COME ES. NO

①

IL CANDIDATO DESCRIVA  
UNA CERNIERA DI TIPO  
"ANUBE", LA TIPOLOGIA DI  
IMPIEGO E METODO DI  
INSTALLAZIONE

②

IL CANDIDATO DESCRIVA  
UN CANTIERE TEMPORANEO  
PER RIPRISTINO DI ASFALTO  
BITUMINOSO A FREDDO CON  
CARREGGIATA LARGA MT 5,80

① IL CANDIDATO DESCRIVA  
IL FUNZIONAMENTO GENERALE  
DI UNA "TRONCATRICE"  
ED IL SUO UTILIZZO



② IL CANDIDATO IN PRESENZA  
DI CANTIERE TEMPORANEO,  
DESCRIVA IL POSIZIONAMENTO  
DI CARTELLONISTICA IN  
PRESENZA DI STRETTOIA  
ASIMMETRICA

① IL CANDIDATO DESCRIVA  
UNA CERNIERA DI TIPO  
"ANUBE", LA TIPOLOGIA  
DI IMPIEGO E METODO  
DI INSTALLAZIONE



② IL CANDIDATO PROCEDA  
ALLA SOSTITUZIONE DI  
MANIGLIA



①

IL CANDIDATO DESCRIVA  
L'UTILIZZO DELLA PIALLA  
E SEGA COMBINATA E  
LA SOSTITUZIONE LAME

11

②

IL CANDIDATO DESCRIVA  
COME ESEGUIRE UN  
TELAIO PER CHIUSINO IN  
GHISA, CON MATTONI E  
MALTA CEMENTIZIA



①

IL CANDIDATO DESCRIVA IL  
FUNZIONAMENTO GENERALE  
DI UNA "TRONCATRICE"  
ED IL SUO UTILIZZO.

12

②

IL CANDIDATO DESCRIVA  
COME INSTALLARE LA  
CARTELLONISTICA DI CANTIERE  
TEMPORANEO, DI CHE COLORE  
E' IL FONDO DEI CARTELLI,  
DISPOSIZIONE DEI CAVALLETTI



①

IL CANDIDATO PROCEDA ALL'AUDITATURA DI PIÙ STRATI DI TAVOLE IN LEGNO CON LA SCELTA DELLA TIPOLOGIA DI VITI ADEGUATE.

*[Handwritten signature]*

②

IL CANDIDATO IN UN CANTIERE TEMPORANEO DESCRIVA LA NECESSITÀ DI POSIZIONARE LUCI LAMPEGGIANTI, COLORE E QUANTITÀ IN STRADA

*[Handwritten signature]*

①

IL CANDIDATO DESCRIVA  
L'UTILIZZO DEL "DIALETTO"  
FUNZIONAMENTO E TIPOLOGIE

14

②

IL CANDIDATO IN PRESENZA  
DI CANTIERE TEMPORANEO,  
DESCRIVA IL POSIZIONAMENTO  
DI CARTELLONISTICA IN  
PRESENZA DI STRETTOIA  
ASIMMETRICA

①

IL CANDIDATO PROCEDA  
ALL'AUDITATURA DI PIÙ  
STRATI DI TAVOLE IN LEGNO  
CON LA SCELTA DELLA  
TIPOLOGIA DI VITI  
ADEGUATE.

15

②

IL CANDIDATO IN UN  
CANTIERE TEMPORANEO  
DESCRIVA LA NECESSITÀ  
DI POSIZIONARE LUCI  
LAMPEGGIANTE, COLORE  
E QUANTITÀ IN STRADA  
ILLUMINATA.

①

IL CANDIDATO DESCRIVA  
L'UTILIZZO DELLA PIALLA  
E SEGA COMBINATA E  
LA SOSTITUZIONE LAME

16

②

IL CANDIDATO DESCRIVA  
COME ESEGUIRE UN  
TELAIO PER CHIUSINO IN  
GHISA, CON MATTONI E  
MALTA CEMENTIZIA

A.

Q

Q

①

IL CANDIDATO DESCRIVA IL  
FUNZIONAMENTO GENERALE  
DI UNA "TRONCATRICE"  
ED IL SUO UTILIZZO.

17

1

②

IL CANDIDATO DESCRIVA  
COME INSTALLARE LA  
CARTELLONISTICA DI CANTIERE  
TEMPORANEO, DI CHE COLORE  
È IL FONDO DEI CARTELLI,  
DISPOSIZIONE DEI CAVALLETTI

A.

Q

Q

①

IL CANDIDATO DESCRIVA  
COME SI REALIZZANO INCASTRI  
NEL LEGNO, TIPOLOGIE ED  
ATTREZZATURE NECESSARIE

A  
B

②

IL CANDIDATO DESCRIVA  
UN CANTIERE TEMPORANEO  
PER RIPRISTINO ASFALTO  
A FREDDO DI MANTO BITUMINOSO  
CON CARREGGIATA DI 6, MT 5,80

C

①

IL CANDIDATO DESCRIVA IL  
FUNZIONAMENTO GENERALE  
E IL METODO DI UTILIZZO  
DI UNA SEGA A NASTRO, L'UTILIZZO  
DI ATTREZZO PER STRADARE  
E SOSTITUZIONE DEL NASTRO

211

②

IL CANDIDATO DESCRIVA COME  
ESEGUIRE UN TELAIO PER  
CHIUSINO IN GHISA, CON  
MATTONI E MALTA CEMENTIZIA

D  
E

F



① IL CANDIDATO DESCRIVA  
L'UTILIZZO DELLA PIALLA  
E SEGA COMBINATA, E LA  
SOSTITUZIONE LAME

② IL CANDIDATO DESCRIVA  
COME SEGNALARE UN  
CANTIERE TEMPORANEO  
SU CURVA, IN ASSENZA  
DI VISIBILITA'

*Gi*  
*aff*

① IL CANDIDATO DESCRIVA  
UNA CERNIERA DI TIPO  
"ANUBE", LA TIPOLOGIA DI  
IMPIEGO E METODO DI  
INSTALLAZIONE

② IL CANDIDATO DESCRIVA  
UN CANTIERE TEMPORANEO  
PER RIPRISTINO DI ASFALTO  
BITUMINOSO A FREDDO CON  
CARREGGIATA LARGA MT 5,80

*Gi*  
*aff*

①

IL CANDIDATO DESCRIVA  
UNA CERNIERA DI TIPO  
"ANUBE", LA TIPOLOGIA  
DI IMPIEGO E METODO  
DI INSTALLAZIONE

251

②

IL CANDIDATO PROCEDA  
ALLA SOSTITUZIONE DI  
MANIGLIA

*h.*

*Q*

*Q*

①

IL CANDIDATO DESCRIVA  
LE TIPOLOGIE DI "SPINGIPezzo"  
ED IL LORO UTILIZZO

291

②

IL CANDIDATO DESCRIVA  
LA POSA IN OPERA DI  
MATTONELLE DA RIVESTIMENTO  
METODI E MATERIALI UTILIZZATI

*Q*

*Q*

①

IL CANDIDATO DESCRIVA  
UNA CERNIERA DI TIPO  
"ANUBE", LA TIPOLOGIA DI  
IMPIEGO E METODO DI  
INSTALLAZIONE

②

IL CANDIDATO DESCRIVA  
UN CANTIERE TEMPORANEO  
PER RIPRISTINO DI ASFALTO  
BITUMINOSO A FREDDO CON  
CARREGGIATA LARGA MT 5,80

①

IL CANDIDATO DESCRIVA  
COME SI REALIZZANO INCASTRI  
NEL LEGNO, TIPOLOGIE ED  
ATTREZZATURE NECESSARIE

33 |

②

IL CANDIDATO DESCRIVA  
UN CANTIERE TEMPORANEO  
PER RIPRISTINO ASFALTO  
A FREDDO DI MANTO BITUMINOSO  
CON CARREGGIATA DI L. MT 5,80

IL CANDIDATO DESCRIVA  
UNA CERNIERA DI TIPO  
"ANUBE", LA TIPOLOGIA  
DI IMPIEGO E METODO  
DI INSTALLAZIONE

34 |

Ar.




IL CANDIDATO PROCEDA A  
SOSTITUZIONE DI MANIGLIA

IL CANDIDATO DESCRIVA IL  
FUNZIONAMENTO GENERALE  
DI UNA "TRONCATRICE"  
ED IL SUO UTILIZZO.

35 |

Ar.



IL CANDIDATO DESCRIVA  
COME INSTALLARE LA  
CARTELLONISTICA DI CANTIERE  
TEMPORANEO, DI CHE COLORE  
È IL FONDO DEI CARTELLI,  
DISPOSIZIONE DEI CAVALLETTI

①

IL CANDIDATO DESCRIVA  
UNA CERNIERA DI TIPO  
"ANUBE", LA TIPOLOGIA  
DI IMPIEGO E METODO  
DI INSTALLAZIONE

38 |



②

IL CANDIDATO PROCEDA  
ALLA SOSTITUZIONE DI  
MANIGLIA

①

IL CANDIDATO DESCRIVA  
L'UTILIZZO DELLA PIALLA  
E SEGA COMBINATA E  
LA SOSTITUZIONE LAME

39 |



②

IL CANDIDATO DESCRIVA  
COME ESEGUIRE UN  
TELAIO PER CHIUSINO IN  
GHISA, CON MATTONI E  
MALTA CEMENTIZIA



401

IL CANDIDATO DESCRIVA  
COME SI REALIZZANO INCASTRI  
NEL LEGNO, TIPOLOGIE ED  
ATTREZZATURE NECESSARIE



IL CANDIDATO DESCRIVA  
UN CANTIERE TEMPORANEO  
PER RIPRISTINO ASFALTO  
A FREDDO DI MANTO BITUMINOSO  
CON CARREGGIATA DI 6, MT 5,80

411

IL CANDIDATO DESCRIVA  
UNA CERNIERA DI TIPO  
"ANUBE", LA TIPOLOGIA  
DI IMPIEGO E METODO  
DI INSTALLAZIONE



IL CANDIDATO PROCEDA A  
SOSTITUZIONE DI MANIGLIA

①

IL CANDIDATO DESCRIVA  
UNA CERNIERA DI TIPO  
"ANUBE", LA TIPOLOGIA  
DI IMPIEGO E METODO  
DI INSTALLAZIONE

44 |



②

IL CANDIDATO PROCEDA A  
SOSTITUZIONE DI MANIGLIA

①

IL CANDIDATO DESCRIVA IL  
FUNZIONAMENTO GENERALE  
E IL METODO DI UTILIZZO  
DI UNA SEGA A NASTRO, L'UTILIZZO  
DI ATTREZZO PER STRADARE  
E SOSTITUZIONE DEL NASTRO

45 |



②

IL CANDIDATO DESCRIVA COME  
ESEGUIRE UN TELAIO PER  
CHIUSINO IN GHISA, CON  
MATTONI E MALTA CEMENTIZIA

①

IL CANDIDATO PROCEDA  
ALL'AUDITATURA DI PIÙ  
STRATI DI TAVOLE IN LEGNO  
CON LA SCELTA DELLA  
TIPOLOGIA DI VITI  
ADEGUATE.

461



②

IL CANDIDATO IN UN  
CANTIERE TEMPORANEO  
DESCRIVA LA NECESSITÀ  
DI POSIZIONARE LUCI  
LAMPEGGIANTI, COLORE  
E QUANTITÀ IN STRADA  
ILLUMINATA.