

PIANO STRUTTURALE

LEGGE REGIONALE N. 1/2005 art. 11



DOT. GEOLOGO FRANCO MENETTI
Studio Geologico S.p.A.
DOT. GIULIETTA BICCI
Studio Geologico S.p.A.
DOT. SSA LAURA GIUSTAVANGIA
Studio Geologico S.p.A.
Incarichi di studio e progettazione
Lavori di studio e progettazione
1978 - Via S. Maria Goretti
35030 Pescia (PT) - Tel. 050/4322211






**CARTA DELLA
VULNERABILITA'
DEGLI ACQUIFERI**

**TAV.
QC23/b**

SCALA 1:10.000

Giugno 2011

LEGENDA

-  4a* - alta in terreni con acquifero di subsalvo
-  4a - alta
-  3a - medio-alta
-  2a - medio-bassa
-  1a - bassa

