




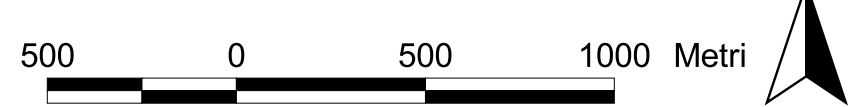


**Sistema funzionale dell'ambiente:  
funzioni ambientali dominanti del paesaggio**

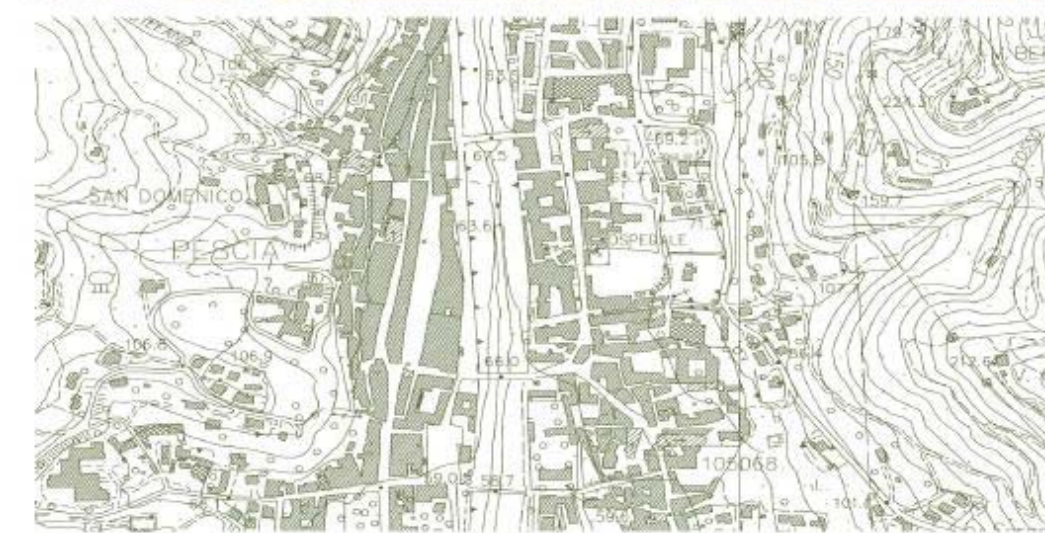
-  Articolazioni strutturali lineari dei corsi d'acqua con funzioni di drenaggio e connessione ecosistemica
-  Aree a maggior idoneità faunistica funzionale e strutturale del paesaggio (archivio Rete Ecologica Nazionale 1:100000)
- Articolazioni strutturali areali del mosaico dei soprassuoli agroforestali con funzioni ecosistemiche di:
  -  resilienza
  -  resilienza-stabilizzazione-protezione
  -  stabilizzante-protezione

Scala 1 : 20 000



COMUNE DI  
**PESCIA**  
(Del. G. M. n. 160/2002, Conv. Integrativa n. 973/2006)

**PIANO  
STRUTTURALE**  
LEGGE REGIONALE N. 5/1995 E SEGG.



PROF. ARCH. FRANCESCO GURRIERI  
(Carriera Associati - Studio di architettura)  
PROF. ARCH. BIAGIO GUCCIONE  
DOTT. ING. ARCH. PIER LUIGIO RUPPI  
DOTT. GEOLOGO FRANCO MENETTI  
Responsabile del procedimento  
DOTT. ARCH. MARIO DAMIANI (Prov. n. 3112/2007)  
DOTT. ING. ARISTIDE SERGIO BORRACCHINI  
DOTT. ARCH. SIMONE PEDONESI (Prov. n. 111/2008)

**SISTEMA FUNZIONALE  
DELL'AMBIENTE:  
FUNZIONI AMBIENTALI  
DOMINANTI DEL PAESAGGIO**  
Scala 1 : 20 000

TAV.  
P 04b

N° progressivo 6