



REALIZZAZIONE ED ADEGUAMENTO DELLA VIABILITA' FORESTALE DI INTERESSE AIB DI CROCE A VEGLIA, DI COLLEGAMENTO CON LE FRAZIONI DI FONITTO, SAN QUIRICO E MEDICINA NEL COMUNE DI PESCIA (PT) PSR 2014-2020 Sottomisura 8.3 Annualità 2015 - CUP ARTEA714871

PROGETTO DEFINITIVO

**PARTICOLARI COSTRUTTIVI
SCHEMI TIPO**

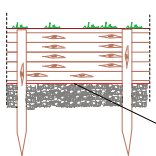
Tav. n° 1	Foglio 1/1	Scale varie
-----------	------------	-------------

Progettista responsabile Dott. For. Katerina Begliomini	Gruppo di lavoro Dott. For. Flaminio Rocchi Dott. Ing. Chiara Chiarotini
---	---

Colore 00111	Area Catastrale	D.R.E.A.M. Italia Soc Coop.
RS 00111	Coordinate Sudamerina	Via Garibaldi, 476 - 51011 Pescia (PT) - Tel. 0573 270011 Fax 0573 270000
Dimensioni 200	Approvato D.T. Matera	Via Europa 10/B - 41012 Parma (PR) - Tel. 0521 270001 Fax 0521 270000

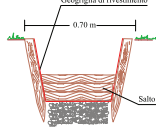
CANAILETTA IN LEGNAME E GEORETE
SCALA 1:10

Sezione longitudinale



Geogriglia di rivestimento

Sezione trasversale




Salto con palazzina

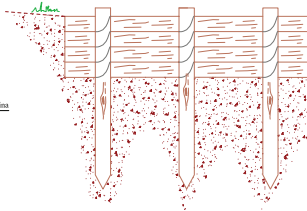
PALIZZATA SEMPLICE
SCALA 1:25

Sezione

Filo di ferro (diam. min 2 mm) che lega i pali orizzontali al montante



Prospetto

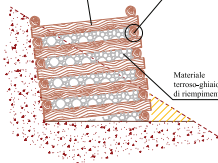


PALIFICATA IN PARETE DOPPIA
SCALA 1:25

Doppia parete in pali di castagno

Giunzione tra i tronchi con tacche di bloccaggio e chiodi in acciaio

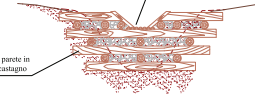
Materiale terroso-ghiainoso di riempimento



BRIGLIA IN LEGNAME E PIETREME
SCALA 1:50

Gravata rivestita con fondelli chiodati al cassero

Doppia parete in pali di castagno



BASTO ROVESCIO IN PIETREME E MALTA
SCALA 1:50

